

RAZRED:	ODDELEK:	PREDMET:	DATUM:
2.	a, b	DSP - logoped	17.4.2020

Pozdravljeni otroci, starši!

Poleg dela za pouk so zelo važne razne vaje, poučne igrice, s katerimi se tudi veliko naučimo in razvedrmo.

Igrajte se domine, človek ne jezi se, igre spomin, kartajte...

Prilagam tri vaje, ki so namenjene za izgovor, branje, natančnost in časovne predstave.

Imejte se lepo!

Martina Zalokar, logopedinja

## 1. STRAŠILO

Beri, ponavljaj in bodi pozoren na pravilen izgovor.




## 2. Z ZGODBA

Pobarvaj črke z, obkroži besede, ki so ti manj znane ali težke in seveda beri.

Bodi pozoren na pravilen izgovor.

**Z – ZGODBA**

ZAJEC ZEK ZELENKO JE IMEL ZELO RAD ZELENO BARVO, ZATO JE JEDEL LE ZELENE REČI: ZELENO TRAVO, ZELJE, ZELENJAVO. ZMERAJ JE VZDIHOVAL, DA BI BIL TUDI ON




ZELO RAD ZELEN. NEKOČ JE ZAJTRKOVAL V ZELNIKU IN NALETEL NA ZELENCA. »JOJI ZELENA ZVER!« JE ZAVPIL. ZELENEC JE BIL ZELO BOJAZLJIV IN JE ZZZZK ZDRKNIL PROČ. TEKEL JE PROTI ZELNATI GLAVI, ZAJEC PA – HOP, HOP, HOP – ZA NJIM. ZELENEC JE ZAVIL OKOLI ZELNATE GLAVE. ZAJEC PA ZA NJIM. ZELENEC JE TEKEL NAZAJ LEVO DO ZVONČNIC. ZAJEC PA ZA NJIM. ZELENEC JE ZAGLEDAL ZAJČEV GROZNI GOBČEK TIK ZA ZVONČNICAMI. »TO JE ZOPRNO!« JE ZAVPIL IN ŠE HITREJE ZDRKNIL PROČ. ZAJEC PA NE BODI LEN, ZA NJIM. ZELENEC JE IMEL V ZEMLJI ZAVETJE IN JE ZLEZEL VANJ. ZAJEC JE ZAGLEDAL LUKNJICO IN ZAVZDIHNIL: »ZDAJ PA IMAM! NIKOLI NE BOM IZVEDEL, ZAKAJ JE ON ZELEN, JAZ PA NE!«

Obkroži z zeleno barvico vse črke **Z**!

Z Z S Z S Z Z S Z S S Z

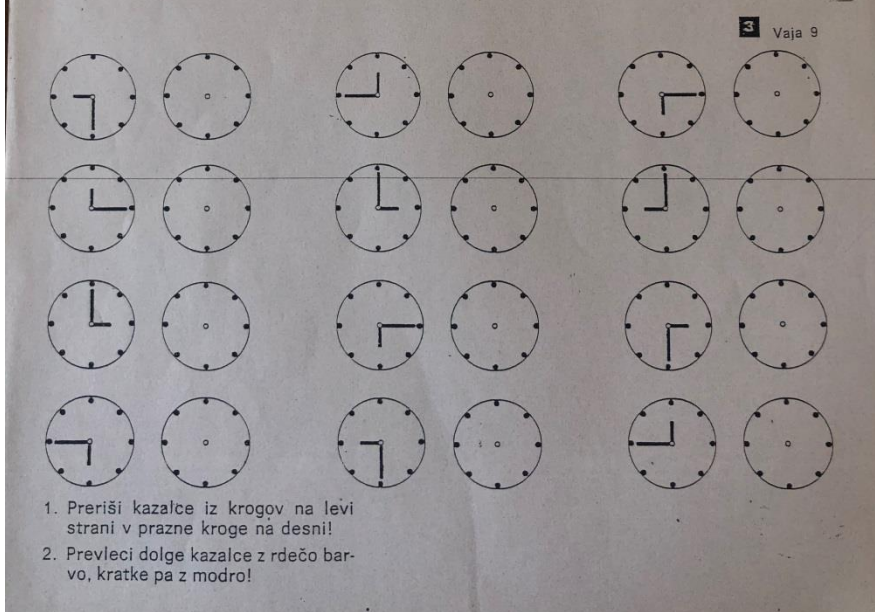
### 3. URE

Pri tej vaji bodi natančen, vedno še povej, koliko je ura.



The image shows a worksheet for a clock face activity. It is divided into two main sections. The top section contains two columns of clock faces. The left column has three rows, each with a clock face showing a specific time (approximately 10:10, 1:50, and 7:10) and an empty clock face to its right. The right column also has three rows, each with a clock face showing a specific time (approximately 9:10, 12:10, and 11:10) and an empty clock face to its right. Below the first row of the left column, there are two numbered instructions in Slovenian: 1. Preriši kazalce iz krogov na levi strani v prazne kroge na desni! (Trace the hands from the circles on the left into the empty circles on the right!) 2. Prevleci dolge kazalce z rdečo barvo, kratke pa z modro! (Color the long hands in red, the short ones in blue!).

4 Vaja 9



The bottom section of the worksheet is titled 'Vaja 9' and contains a 4x4 grid of clock faces. Each row consists of two pairs of clock faces. In each pair, the left clock face shows a specific time (9:10, 12:10, 3:10, and 6:10 respectively) and the right one is empty. Below the first row of the grid, there are two numbered instructions in Slovenian: 1. Preriši kazalce iz krogov na levi strani v prazne kroge na desni! (Trace the hands from the circles on the left into the empty circles on the right!) 2. Prevleci dolge kazalce z rdečo barvo, kratke pa z modro! (Color the long hands in red, the short ones in blue!).